

inFaup

N°6

02.06.20



Resumo do mês

Bem sabemos que agora se aproxima o momento mais intenso de todos: a entrega final! Mas antes de entrarmos todos em hibernação projetual, queremos deixar aqui o último resumo mensal deste grande ano que passou, cheio de peripécias inesperadas.

Este mês começou devagarinho, primeiro um feriado e depois uma semana acadêmica passada em casa, para *aproveitarmos para estudar*. A seguir veio uma quinzena de aulas e puft! mais cinco dias sem videoaulas por causa dos vários testes. Entretanto, deu para assistir a defesas de doutoramento via zoom e descobrir como fazer um exame de história em modo online!

Finalmente o país começou a desconfinar e a FAUP, como seria de esperar, também! Agora já podemos pôr a receita de paniques de lado e ir diretamente ao bar comprar um, imprimir tudo o que quisermos na reprografia e matar as saudades do *staff* que nos acompanha diariamente. Sempre com máscara, claro!

Para além disso, podes parar de encomendar livros online! A livraria da AEFAUP também já abriu as portas em Maio para que possas perder-te nas várias prateleiras e sugestões e rever aquela croquis que estava na tua mira.

Apesar do ano estar a chegar ao fim, queremos que continues *in*, a ser uma pessoa informada e sobretudo, um bom faupiano. Boa entrega e boas férias! Nós por aqui ficamos, entre as páginas do inFaup!

Obrigada!

- Departamento Editorial da AEFAUP

Divulgação!

Para acabar o ano letivo em grande, decidimos fazer uma Feira do Livro Online. E esta será não um, não dois, mais sim três dias! De 26 a 28 de junho, não te esqueças! Haverão várias promoções que não queres mesmo perder. Mais informações virão, fica atento!

Apesar de andar a ser complicado gravar Podcasts novos, sabemos que ainda tens algum por ouvir! “O contrário também é verdade” está disponível em imensas plataformas, desde o youtube ao spotify. Toca a ir ouvir! E se já ouviste todos, a UP criou o “Passa a Palavra”. Saíu esta semana um episódio com o Arquiteto Nuno Valentim.

Se tens vontade de explorar outras áreas, dá uma olhada aos cursos da Interferencia. Até dia 15 de junho podes inscrever-te em cursos de som, video, design....e muito mais!

TOP 3 da Professora Raquel Paulino

Filmes:

O Piano

As Pontes de Madison County

O Véu Pintado

Música:

Summertime, Ella Fitzgerald

Big time sensuality, Bjork

The Greatest, Cat Power

Livros:

Livro do Desassossego,

Bernardo Soares

As Cidades Invisíveis, Italo

Calvino

O Sentimento de Si,

António Damásio

Uma oportunidade para mudar!

Trinta dias depois e o processo de desconfinamento entra na sua última fase! Mas o que mudou?

Esta pandemia, como qualquer outra coisa, não tem apenas pontos negativos. A verdade é que este período de confinamento foi uma bela soneca pós entrega para o planeta. O ser humano parou, a poluição decresceu e o mundo agradece.

Aos canais de Veneza voltaram os peixes e já não se via a água tão transparente há muito! Na Índia, passadas décadas, os habitantes do norte conseguem finalmente voltar a ver o perfil dos Himalais ao longe... maldito smog!

O covid-19, ao mesmo tempo que debilita um sistema, oferece a oportunidade de o reconstruir de uma nova forma. O fundo de apoio económico que a UE irá pôr em prática, dará, em princípio, privilégio aos investimentos que estejam relacionados com a implementação de medidas verdes. O objetivo é que a sociedade criada pós pandemia seja a mais eficiente e evoluída energeticamente.

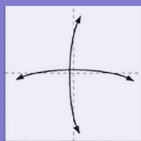
Se este objetivo vai ser atingido ou se os interesses económicos se vão sobrepor ainda não é perceptível mas na nossa cidade já se nota algumas transformações neste sentido. Uns dias depois de ser divulgado o investimento a ser feito nos transportes públicos no Metro do Porto, surge um plano elaborado pela Câmara Municipal para transformar vias de automóveis em vias pedonais e ciclovias durante o fim de semana. Esta é a primeira medida deste tipo contra o automóvel em várias décadas.

A sociedade e a cidade estão a transformar-se!

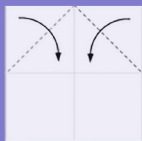
-Departamento de Políticas AEFAUP

Para descomprimir:

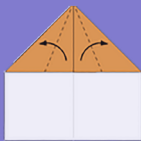
Queremos que a tua maquete seja animal friendly por isso deixamos aqui as instruções para fazeres um cão em origami! Para que fique à escala 1:10, o quadrado inicial deve ter cerve de 7cm de comprimento. Se quiseres arriscar e dar uma de cirurgião, à escala 1:50, tens de cortar um papel com menos de 2cm! Boa sorte!



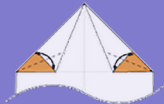
1. Dobra a meio e desdobra



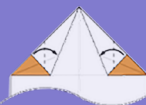
2. Dobra até ao centro



3. Dobra pelo picotado



4. Dobra pelo picotado e desdobra



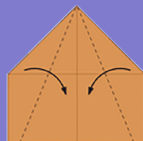
5. Dobra pelo picotado



6. Abre a zona da seta branca e dobra achatando



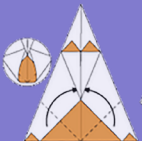
7. Vira ao contrário



8. Dobra até ao centro



9. Dobra as pontas



10. Dobra e encaixa atrás



11. Vira a ponta



12. Junta os dois lados



13. Inclina ligeiramente



14. Abre e dobra para trás, achatando



15. Dobra a cabeça



16. Agora a cauda



ET VOILÁ! UM CÃO!


Já conheces os... Contaminar Arquitetos? Casa Hill Cork, Leiria, 2013

Esta casa desenvolve-se num único pavimento, embora o seu interior se percebe a existência da casa: um jogo alternado de rampas que mesclando a casa com a paisagem. Nestas rampas, o piso e as paredes da casa mais opaca e fechada. Na fachada oposta, oeste, a geometria de volumes e vazios permite a organização interna dos espaços da propriedade. Um volume central destaca-se na fachada como um elemento. Este volume de betão contém uma piscina interior, mantendo as paredes refletidas na superfície de água, como um espelho. Criando uma fachada norte, sul e oeste da casa, como se o volume fosse “contínuo”. Este termo proporcionado pela estrutura de betão, as propriedades agradáveis ao toque - pela suavidade da sua textura, a casa torna-se relva e harmonizam com as árvores envolventes.



compacto seja reduzido. No acesso principal, na fachada leste, não direciona à discreta entrada ou à cobertura jardim, esta última paredes são revestidos por cascalho e pedra, tornando esta parte simetria é mais clara e o desenho mais evidente. Uma sequência privados associados à abertura dos ambientes para o exterior da um eixo que divide a área de estar da parte mais privada da casa. na estreita relação com a paisagem: as formas e a luz externa são imagem muito forte, uma pele de cortiça reveste inteiramente as "taminado" pelos entornos naturais. Além do eficiente isolamento sensoriais deste material singular tornam o objeto arquitetônico se parte da natureza. Seus tons terrosos contrastam com o verde

texto retirado do archdaily, fotos de Fernando Guerra



Agenda da Casa

2f	3f	4f	
1 Reabertura da Reprografia da FAUP	2 Preenche o inquérito de monitorização do Ensino à Distância	3 17h Webinar 'Be involved! Lively streets, the importance of good plinths'	4 Orga layer projec vez p
8 Faz uma sessão de yoga	9 15h Prova de Doutoramento do Arq. Pedro de Azambuja Varela <i>zoom</i>	10 Lê um excerto dos Lusíadas e arruma os teus livros do secundário	11 21h O Online O Ma Azeve
15 Último dia para te inscreveres nos cursos da Interferência	16 Espalha o teu projeto pelo chão do quarto e olha para as folhas todas	17 17h Webinar 'Let's do it! Friendly streets, the impact of temporary uses'	18 21:30 sobre Pai" o Blauf
22 As férias estão a começaaaaar Aproveita!!!!!!!!!!!!	23 21h Aula Online de Kenes Huni Kuû, com Ixã Txana Huni Kuû	24 Escreve uma carta para ti próprio e abre no final do curso	25 Vai d até à ao ric

5f	6f	sábado	domingo
<p>Organiza as férias do teu grupo de uma maneira divertida para todas!</p>	<p>5 22h Teatro Al mada nada <i>TNSJ online</i></p>	<p>6 15h Webinar 'Exercício em distanciamento social - Nuno Saramago'</p>	<p>7 Explora os dwg do site archweb.it</p>
<p>Concerto de música - O Bom, o Mau e o Medo</p>	<p>12 18h Live online A Vida das ondas- Do Surf à Segurança nas Praias</p>	<p>13 Vai passear pela tua cidade</p>	<p>14 Começa uma horta! Podes plantar alfaces</p>
<p>1ª Sessão de "Não de Daniel Fuchs <i>MIRA</i></p>	<p>19 Tu consegues acabar esta entrega! Força!</p>	<p>20</p>	<p>21 Último dia da exposição 'Mies van der Rohe: Un'idea di città' <i>Casa das Artes</i></p>
<p>Reparação de bicicleta na praia (ou em casa)</p>	<p>26 Feira do Livro Online da AEFAUP</p>	<p>27 Apanha Sol à janela. Se tiveres varanda, aproveita!</p>	<p>28 17h Workshop de Produção de Kefir <i>Espaço Compasso</i></p>